

Рейтинги фармацевтических компаний в мире и Украине в 2015



Ярмак Наталия
ноябрь 2015



The World's Biggest Public Companies

май 2015 год

FORBES - американский деловой журнал, один из наиболее авторитетных и известных экономических печатных изданий в мире. Основан в 1917 году Бертом Форбсом. Журнал известен благодаря рейтинговым спискам самых богатых людей мира, пишет о истории успеха и поражений предпринимателей, новые идеи для бизнеса и инвестиций, публикует авторитетные рейтинги. Forbes имеет доступ к первым лицам компаний, политиков и лидеров мнений и получает информацию от наиболее осведомленных источников.

13-й ежегодный **Global 2000** рейтинг крупнейших, самых мощных и самых ценных компаний в мире.

Критерии ранжирования включают в себя:

- продажи
- прибыль
- активы
- рыночную стоимость



The World's Biggest Public Companies











ТОП - 20

Лого	место	Компания	Страна	Продажи	Доходы	Активы	Рыночная стоимость
	#1	ICBC	China	\$166.8 B	\$44.8 B	\$3,322 B	\$278.3 B
	#2	China Construction	China	\$130.5 B	\$37 B	\$2,698.9 B	\$212.9 B
	#3	Agricultural Bank of China	China	\$129.2 B	\$29.1 B	\$2,574.8 B	\$189.9 B
	#4	Bank of China	China	\$120.3 B	\$27.5 B	\$2,458.3 B	\$199.1 B
	#5	Berkshire Hathaway	United States	\$194.7 B	\$19.9 B	\$534.6 B	\$354.8 B
	#6	JPMorgan Chase	United States	\$97.8 B	\$21.2 B	\$2,593.6 B	\$225.5 B
	#7	Exxon Mobil	United States	\$376.2 B	\$32.5 B	\$349.5 B	\$357.1 B
	#8	PetroChina	China	\$333.4 B	\$17.4 B	\$387.7 B	\$334.6 B
	#9	General Electric	United States	\$148.5 B	\$15.2 B	\$648.3 B	\$253.5 B
	#10	Wells Fargo	United States	\$90.4 B	\$23.1 B	\$1,701.4 B	\$278.3 B



The World's Biggest Public Companies

ТОП - 20

Лого	место	Компания	Страна	Продажи	Доходы	Активы	Рыночная стоимость
	#11	Toyota Motor	Japan	\$252.2 B	\$19.1 B	\$389.7 B	\$239 B
	#12	Apple	United States	\$199.4 B	\$44.5 B	\$261.9 B	\$741.8 B
	#13	Royal Dutch Shell	Netherlands	\$420.4 B	\$14.9 B	\$353.1 B	\$195.4 B
	#14	Volkswagen Group	Germany	\$268.5 B	\$14.4 B	\$425 B	\$126 B
	#15	HSBC Holdings	United Kingdom	\$81.1 B	\$13.5 B	\$2,634.1 B	\$167.7 B
	#16	Chevron	United States	\$191.8 B	\$19.2 B	\$266 B	\$201 B
	#16	Wal-Mart Stores	United States	\$485.7 B	\$16.4 B	\$203.7 B	\$261.3 B
	#18	Samsung Electronics	South Korea	\$195.9 B	\$21.9 B	\$209.6 B	\$199.4 B
	#19	Citigroup	United States	\$93.9 B	\$7.2 B	\$1,846 B	\$156.7 B
	#20	China Mobile	China	\$104.1 B	\$17.7 B	\$209 B	\$271.5 B



The World's Biggest Public Companies

индустрия – Фармацевтика

Лого	место	Компания	Страна	Продажи	Доходы	Активы	Рыночная стоимость
	#48	Pfizer	United States	\$49.6 B	\$9.1 B	\$169.3 B	\$211.7 B
	#52	Novartis	Switzerland	\$53.6 B	\$10.1 B	\$125.8 B	\$272.6 B
	#80	Merck & Co	United States	\$42.2 B	\$11.9 B	\$98.3 B	\$162.3 B
	#81	Roche Holding	Switzerland	\$51.8 B	\$10.2 B	\$76.1 B	\$240.4 B
	#89	Sanofi	France	\$44.8 B	\$5.8 B	\$117.8 B	\$136 B
	#135	GlaxoSmithKline	United Kingdom	\$37.9 B	\$4.5 B	\$63.4 B	\$114.1 B
	#172	McKesson	United States	\$174 B	\$1.7 B	\$55.1 B	\$52.3 B
	#228	Teva Pharmaceutical Inds	Israel	\$20.3 B	\$3 B	\$46.4 B	\$54.5 B
	#239	AstraZeneca	United Kingdom	\$26.1 B	\$1.2 B	\$58.6 B	\$87.7 B
	#248	Abbott Laboratories	United States	\$21.3 B	\$2.3 B	\$41.3 B	\$69.9 B



The World's Biggest Public Companies

индустрия – Фармацевтика

Лого	место	Компания	Страна	Продажи	Доходы	Активы	Рыночная стоимость
	#265	Eli Lilly & Co	United States	\$19.6 B	\$2.4 B	\$37.2 B	\$79.2 B
	#299	Bristol-Myers Squibb	United States	\$15.9 B	\$2 B	\$33.7 B	\$105 B
	#303	AbbVie	United States	\$20 B	\$1.8 B	\$27.5 B	\$91.7 B
	#327	Cardinal Health	United States	\$93.9 B	\$1.1 B	\$27.2 B	\$29.7 B
	#344	Merck	Germany	\$15.3 B	\$1.5 B	\$32.1 B	\$50.7 B
	#356	Takeda Pharmaceutical	Japan	\$16.9 B	\$1.1 B	\$38.8 B	\$39.3 B
	#414	Novo Nordisk	Denmark	\$15.8 B	\$4.7 B	\$12.5 B	\$147 B
	#532	Valeant Pharmaceuticals	Canada	\$8.3 B	\$923 M	\$26.4 B	\$67.5 B
	#551	Otsuka Holding	Japan	\$15.4 B	\$1.5 B	\$18.2 B	\$17.7 B
	#602	Astellas Pharma	Japan	\$11.4 B	\$907 M	\$15.4 B	\$37.1 B



The World's Biggest Public Companies

индустрия – Фармацевтика

Лого	место	Компания	Страна	Продажи	Доходы	Активы	Рыночная стоимость
	#613	Actavis	Ireland	\$13.1 B	\$-1.6 B	\$52.5 B	\$116.7 B
	#633	Shire	Ireland	\$6 B	\$3.5 B	\$13.6 B	\$45.6 B
	#653	AmerisourceBergen	United States	\$124 B	\$35 M	\$24.9 B	\$24.7 B
	#703	Mylan	United States	\$7.8 B	\$929 M	\$15.9 B	\$28.6 B
	#726	Sinopharm Group	China	\$32.5 B	\$467 M	\$20.7 B	\$11.2 B
	#851	Daiichi Sankyo	Japan	\$11.2 B	\$608 M	\$16.4 B	\$11.1 B
	#1207	Zoetis	United States	\$4.8 B	\$583 M	\$6.6 B	\$23.2 B
	#1222	Perrigo	Ireland	\$4.2 B	\$347 M	\$16.5 B	\$23.2 B
	#1225	Sun Pharma Industries	India	\$2.8 B	\$520 M	\$5.1 B	\$39 B
	#1344	Eisai	Japan	\$5.3 B	\$379 M	\$8.8 B	\$20.8 B



The World's Biggest Public Companies

индустрия – Фармацевтика

Лого	место	Компания	Страна	Продажи	Доходы	Активы	Рыночная стоимость
	#1400	Actelion	Switzerland	\$2.1 B	\$649 M	\$2.8 B	\$13.4 B
	#1405	Medipal Holdings	Japan	\$27.4 B	\$210 M	\$12.2 B	\$3.1 B
	#1455	Aspen Pharmacare Holdings	South Africa	\$3.3 B	\$511 M	\$7.4 B	\$14.9 B
	#1516	Alfresa Holdings	Japan	\$23.1 B	\$238 M	\$10.6 B	\$3.1 B
	#1580	Lupin	India	\$2.1 B	\$395 M	\$1.9 B	\$15.1 B
	#1614	Suzuken	Japan	\$18.7 B	\$201 M	\$9.7 B	\$3.1 B
	#1641	UCB	Belgium	\$3.9 B	\$277 M	\$12.3 B	\$14.5 B
	#1703	Endo	Ireland	\$2.9 B	\$-724 M	\$10.9 B	\$16 B
	#1715	Yunnan Baiyao Group	China	\$2.9 B	\$408 M	\$2.4 B	\$11.5 B
	#1913	Kangmei Pharmaceutical	China	\$2.5 B	\$324 M	\$3.8 B	\$11.7 B



The World's Biggest Public Companies

индустрия – Медицинское оборудование и товары

Лого	место	Компания	Страна	Продажи	Доходы	Активы	Рыночная стоимость
	#34	Johnson & Johnson	United States	\$74.2 B	\$16.3 B	\$131.1 B	\$275.7 B
	#249	Medtronic	United States	\$17.4 B	\$2.9 B	\$38.8 B	\$110.2 B
	#283	Fresenius	Germany	\$30.8 B	\$1.4 B	\$48.3 B	\$32.8 B
	#346	Baxter International	United States	\$16.9 B	\$2.5 B	\$25.9 B	\$37.3 B
	#610	Becton Dickinson	United States	\$8.5 B	\$1.2 B	\$18.5 B	\$29.6 B
	#719	Stryker	United States	\$9.7 B	\$515 M	\$17.7 B	\$34.8 B
	#732	Essilor International	France	\$7.5 B	\$1.2 B	\$13.1 B	\$25.9 B
	#957	St Jude Medical	United States	\$5.6 B	\$1 B	\$10.2 B	\$18.6 B
	#1047	Boston Scientific	United States	\$7.4 B	\$267 M	\$17 B	\$23.7 B
	#1113	Zimmer Holdings	United States	\$4.7 B	\$720 M	\$9.6 B	\$20 B



The World's Biggest Public Companies

индустрия – Медицинское оборудование и товары

Лого	место	Компания	Страна	Продажи	Доходы	Активы	Рыночная стоимость
	#1144	Henry Schein	United States	\$10.4 B	\$466 M	\$6.1 B	\$11.8 B
	#1284	Edwards Lifesciences	United States	\$2.3 B	\$811 M	\$3.5 B	\$15 B
	#1375	Smith & Nephew	United Kingdom	\$4.6 B	\$503 M	\$7.3 B	\$15.4 B
	#1474	Intuitive Surgical	United States	\$2.1 B	\$419 M	\$4 B	\$18.9 B
	#1491	Coloplast	Denmark	\$2.3 B	\$428 M	\$1.6 B	\$17 B
	#1656	Hospira	United States	\$4.5 B	\$333 M	\$6.7 B	\$15.2 B
	#1882	Varian Medical Systems	United States	\$3.1 B	\$399 M	\$3.4 B	\$9.5 B
	#1925	Sonova Holding	Switzerland	\$2.2 B	\$389 M	\$2.7 B	\$9.3 B
	#1943	ResMed	United States	\$1.6 B	\$352 M	\$2.3 B	\$10.4 B

ТОП-50 фармацевтических компаний мира по итогам 2014 года

• WHERE BUSINESS MEETS POLICY •

PharmExec.com

июль 2015

**Факторы, которые повлияли на состав ТОП-50
глобальных фармацевтических компаний
в 2014 году:**

- *успешные продажи орфанных лекарственных препаратов*
- *рекордные результаты в сфере слияний и поглощений*
- *сделки по налоговой оптимизации*
- *успешные стратегии по выходу на глобальные рынки*

РАНГ	КОМПАНИЯ штаб-квартира [веб-сайт]	2014 Rx	2014 R&D	2014 КЛЮЧЕВЫЕ ПРОДУКТЫ	
		ПРОДАЖИ (\$, млн)	РАСХОДЫ (\$, млн)	[продажи, \$, млн]	
1	NOVARTIS Базель, Швейцария [novartis.com]	46 121	9 301	Gleevec	4 746
				Gilenya	2 477
				Lucentis	2 441
2	PFIZER Нью-Йорк, США [pfizer.com]	44 514	7 152	Lyrica	5 168
				Prevnar	4 212
				Enbrel	3 850
3	ROCHE Базель, Швейцария [roche.com]	40 086	8 614	Rituxan	7 547
				Avastin	7 018
				Herceptin	6 863
4	SANOFI Париж, Франция [sanofi.com]	38 223	6 200	Lantus	8 428
				Plantix	2 472
				Lovenox	2 257
5	MERCK & Co. Кенилворт, США [merck.com]	36 607	6 532	Januvia	3 931
				Zetia	2 650
				Remicade	2 372
6	JOHNSON & JOHNSON Нью-Брансуик, США [jnj.com]	30 726	6 030	Remicade	5 790
				Olysio	2 302
				Zytiga	2 237
7	GLAXOSMITHKLINE Брентфорд, Великобритания [gsk.com]	30 302	4 685	Seretide/Advair	6 966
				Pediarix	1 364
				Avodart	1 326
8	AstraZeneca Лондон, Великобритания [astrazeneca.com]	25 694	4 941	Crestor	5 512
				Symbicort	3 801
				Nexium	3 655
9	Gilead Sciences Фостер Сити, США [gilead.com]	24 474	2 737	Sovaldi	10 283
				Atripla	3 470
				Truvada	3 340
10	AbbVie Чикаго, США [abbvie.com]	19 879	3 252	Humira	12 543
				AndroGel	934
				Kaletra	870

РАНГ	КОМПАНИЯ штаб-квартира [веб-сайт]	2014 Rx ПРОДАЖИ (\$, млн)	2014 R&D РАСХОДЫ (\$, млн)	2014 КЛЮЧЕВЫЕ ПРОДУКТЫ [продажи, \$, млн]	
11	AMGEN Саузанд Оукс, США [amgen.com]	19 327	4 124	Enbrel	4 688
				Neulasta	4 596
				Epogen	2 031
12	TEVA Петах Тиква, Израиль [tevapharm.com]	17 474	1 488	Copaxone	4 237
				Treanda	767
				Budesonide	711
13	BAYER Лeverкузен, Германия [bayer.com]	16 351	2 495	Xarelto	1 844
				Kogenate	1 473
				Betaseron	1 088
14	ELI LILLY Индианаполис, США [lilly.com]	16 349	4 379	Alimta	2 792
				Humalog	2 785
				Cialis	2 291
15	NOVO NORDISK Багсверд, Дания [novonordisk.com]	15 825	2 452	Novorapid	3 109
				Levemir	2 533
				Victoza	2 393
16	BOEHRINGER INGELHEIM Ингельхайм, Германия [boehringer-ingelheim.com]	13 903	3 150	Spiriva	4 300
				Pradaxa	1 592
				Micardis	1 445
17	TAKEDA Осака, Япония [takeda.com]	13 038	3 178	Velcade	1 265
				Blopress	872
				Protonix	841
18	BRISTOL-MYERS SQUIBB Нью-Йорк, США [bms.com]	11 969	3 913	Sprycel	1 493
				Baraclude	1 441
				Reyataz	1 362
19	ACTAVIS Фостер Сити, США [actavis.com]	11 130	1 085	Namenda	899
				Lidocaine	446
				Rosuvastatin	378
20	ASTELLAS PHARMA Чикаго, США [astellas.com]	10 419	1 855	Prograf	1 710
				Vesicare	1 225
				Xtandi	1 178

РАНГ	КОМПАНИЯ штаб-квартира [веб-сайт]	2014 Rx ПРОДАЖИ (\$, млн)	2014 R&D РАСХОДЫ (\$, млн)	2014 КЛЮЧЕВОЙ ПРОДУКТ [продажи, \$, млн]
21	BAXTER INTERNATIONAL Дирфилд, США [baxter.com]	8 694	1 164	Gammagard Liquid [2 224]
22	BIOGEN IDEC Вестон, США [biogenidec.com]	8 203	1 893	Avonex [3 013]
23	MERCK KGAA Дармштадт, Германия [merckgroup.com]	7 683	1 814	Rebif [2 444]
24	MYLAN Кенонсбург, США [mylan.com]	7 585	563	EpiPen [1 019]
25	DAIICHI SANKYO Токио, Япония [daiichisankyo.com]	7 575	1 683	Benicar [1 918]
26	CELGENE Саммит, США [celgene.com]	7 476	1 847	Revlimid [4 980]
27	OTSUKA HOLDINGS Токио, Япония [otsuka.com]	6 961	1 528	Abilify [4 638]
28	ALLERGAN Ирвайн, США [allergan.com]	6 234	1 077	Botox [2 231]
29	SERVIER Нюли-Сюр-Сейн, Франция [servier.com]	5 999	1 624	Aceon [899]
30	SHIRE Дублин, Ирландия [shire.com]	5 830	840	Vyvanse [1 449]

РАНГ	КОМПАНИЯ штаб-квартира [веб-сайт]	2014 Rx ПРОДАЖИ (\$, млн)	2014 R&D РАСХОДЫ (\$, млн)	2014 КЛЮЧЕВОЙ ПРОДУКТ [продажи, \$, млн]
31	ABBOTT LABORATORIES Эбботт Парк, США [abbott.com]	5 101	129	Biaxin [399]
32	SUN PHARMACEUTICALS Мумбаи, Индия [sunpharma.com]	5 012	288	Levulan Kerastick [75]
33	VALEANT Миссиссауга, Канада [valeant.com]	5 007	246	Wellbutrin [303]
34	CSL Мельбурн, Австралия [csl.com.au]	4 743	377	Privigen [1 990]
35	EISAI Токио, Япония [eisai.com]	4 422	1 157	Aricept [543]
36	USB Брюссель, Бельгия [usb.com]	3 715	1 232	Cimzia [1 059]
37	FRESENIUS Бад Хомбург, Германия [fresenius-kabi.com]	3 707	368	Heparin sodium [75]
38	CHUGAI PHARMACEUTICALS Токио, Япония [chugai-pharm.co.jp]	3 576	684	Actemra [228]
39	MENARINI Флоренция, Италия [menarini.com]	3 442	N/A	Lobivon/Nebilet/ Nebilox [316]
40	GRIFOLS Барселона, Испания [grifols.com]	3 255	231	Gamunex IGIV [1 048]

РАНГ	КОМПАНИЯ штаб-квартира [веб-сайт]	2014 Rx ПРОДАЖИ (\$, млн)	2014 R&D РАСХОДЫ (\$, млн)	2014 КЛЮЧЕВОЙ ПРОДУКТ [продажи, \$, млн]
41	ASPEN PHARMACARE Дурбан, ЮАР [aspenpharma.com]	3 066	2	Fraxiparine [282]
42	HOSPIRA Лэйк Форест, США [hospira.com]	3 035	344	Precedex [330]
43	SUMITOMO DAINIPPON Осака, Япония [ps-pharma.com]	2 944	662	Latuda [770]
44	MITSUBISHI TANABE Осака, Япония [mt-pharma.co.jp]	2 928	646	Remicade [639]
45	STADA ARZNEIMITTEL Бад Вильбель, Германия [stada.de]	2 405	73	Apokyn [68]
46	MALLINCKRODT Дублин, Ирландия [mallinckrodt.com]	2 310	167	Optiray [284]
47	ENDO INTERNATIONAL Дублин, Ирландия [endo.com]	2 238	58	Opana ER [198]
48	ALEXION PHARMA Чешир, США [alxn.com]	2 234	404	Soliris [2 234]
49	LUNDBECK Копенгаген, Дания [lundbeck.com]	2 223	499	Cipralex [828]
50	KYOWA HAKKO KIRIN Токио, Япония [kyowa-kirin-pharma.com]	2 157	451	Nesp [524]

«Еженедельника АПТЕКА»

Бриф-анализ фармрынка: итоги октября 2015 г.

Таблица 2

Топ-15 маркетинговых организаций по объему аптечных продаж лекарственных средств в денежном выражении по итогам октября 2015 г. с указанием их позиций в рейтинге за аналогичный период 2013–2014 гг.

Маркетинговая организация	2015	2014	2013
Фармак (Украина)	1	1	1
Артериум Корпорация (Украина)	2	4	7
Berlin-Chemie (Германия)	3	2	2
Дарница (Украина)	4	3	4
Здоровье Группа компаний (Украина)	5	9	8
Sanofi (Франция)	6	7	6
Takeda (Япония)	7	5	3
Teva (Израиль)	8	8	5
Киевский витаминный завод (Украина)	9	13	16
KRKA (Словения)	10	10	10
Gedeon Richter (Венгрия)	11	6	9
Кусум Фарм (Украина)	12	16	19
Sandoz (Швейцария)	13	11	12
GlaxoSmithKline (Великобритания)	14	15	15
Юрия-Фарм (Украина)	15	17	23



Спасибо за внимание!